



**MANUAL DE ACCESO Y CAMBIO DE
CONTRASEÑA AL PORTAL DE
TRANSPORTE ESCOLAR**

1. COMO INGRESAR AL PORTAL

Dar clic en el enlace que se encuentra dentro del correo de bienvenida, posteriormente ingrese su nombre de usuario y contraseña proporcionados dentro del mismo correo.

Bienvenido al Portal de Transporte Escolar Recibidos x

edron.transporte@edron.edu.mx 09:07 (hace 5 horas) ☆

para mí ▾

Estimado padre de familia:

Estamos por iniciar actividades con el Portal de Transporte Escolar, a partir del próximo martes 11 de Junio usted podrá ingresar, dar seguimiento y resolver todas las solicitudes que tengan relacionadas con el área de transporte.

A continuación encontrarán información útil respecto al acceso al portal.


Para ingresar al Portal de Transporte Escolar, visite el sitio web <https://ww12.autotask.net/clientportal/Login.aspx?ci=610159&accountid=0>

e inicie sesión con:

Nombre de usuario: ug@cardea.mx
Contraseña: x*3W#N

Puede cambiar su contraseña después de que inicie sesión.

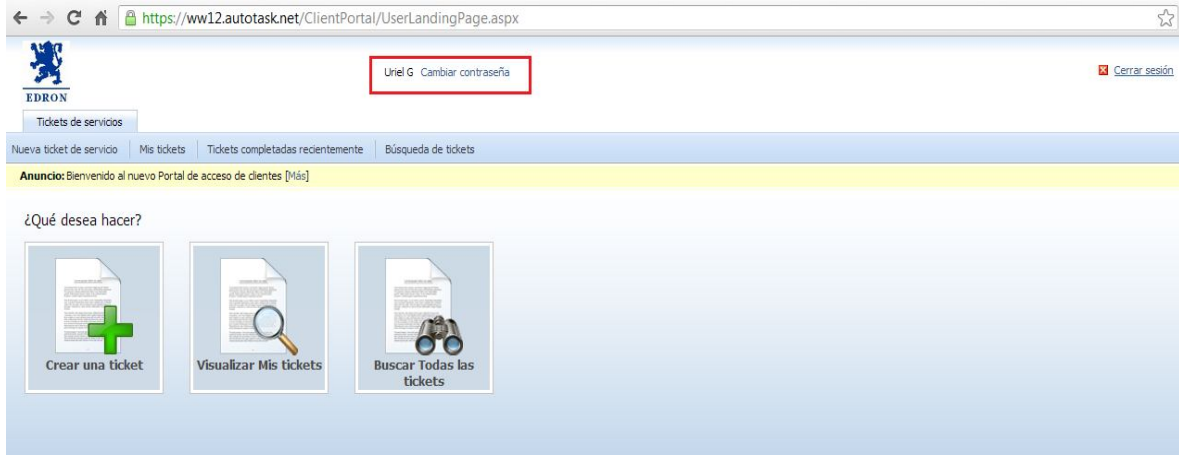
Una forma más rápida de iniciar sesión es crear un acceso directo en su escritorio que incluya su Nombre de usuario y Contraseña.
https://ww12.autotask.net/clientportal/Login.aspx?ci=610159&accountid=0&nombredeusuario=ug@cardea.mx&contraseña=x*3W#N



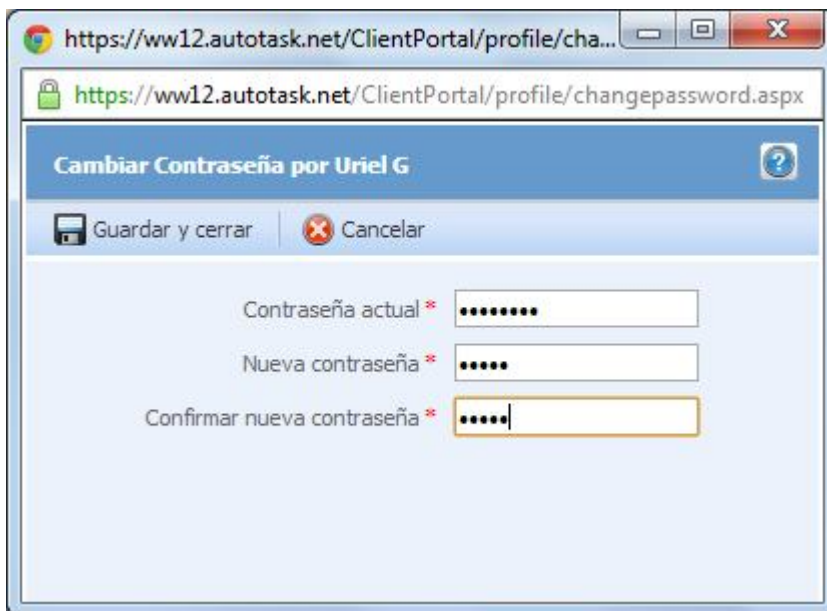
The screenshot shows a web browser window displaying the login page for the Edron Client Portal. The page features the Edron logo (a blue lion) and the text "EDRON PORTAL DE ACCESO AREA DE TRANSPORTE". Below this, there is a login form titled "PORTAL DE ACCESO DE CLIENTES" with fields for "Nombre de usuario:" (containing "ug@cardea.mx") and "Contraseña:" (containing "*****"). There are also checkboxes for "Recordar mi nombre de usuario" and "Mantener mi sesión iniciada en esta computadora". A blue "INGRESAR" button is at the bottom of the form. A disclaimer at the bottom of the form reads "No se permiten accesos no autorizados. [Reconfigure su contraseña](#)". The footer of the page says "CON SOPORTE DE Autotask".

2. COMO CAMBIAR SU CONTRASEÑA.

Dentro del portal de clic en la opción cambiar contraseña.



Proporcione su contraseña actual y su nueva contraseña y de clic en la opción **“Guardar y cerrar”**.





Cualquier duda o comentario, favor de enviar un correo a edron.transporte@edron.edu.mx o comunicarse con nosotros.

Gracias.

The Edron Academy

Transporte Escolar